



Gran turismo 50



BENETEAU



LOVE AT FIRST SIGHT

The Gran Turismo range of sports cruisers will charm and thrill you. Racy lines draw the eye while the airy, spacious and secure cockpit is a delight. Whether in 'dolce vita' or sporting mode, her high performance twin engines ensure that those who step aboard will live life to the full.

COUP DE Foudre

Entre plaisirs des sens et sensations fortes, les sport-cruisers de la gamme Gran Turismo séduisent forcément. La ligne racée aguiche le regard, le cockpit lumineux et spacieux attire, l'aspect sécurisant plaît. En mode dolce vita comme en tempo sportif, ces bimoteurs aux performances donnent raison à ceux qui montent à leur bord pour vivre des moments où le cœur s'emballle.

GT 50



TWO LAYOUTS WITH THE SAME TEMPERAMENT

Deux configurations pour un même caractère affirmé

NUVOLARI & LENARD
Design

ANDREANI DESIGN
Interior Design

BENETEAU POWER BOATS
Naval Architect



STYLE

In the vanguard of sport cruisers, the Gran Turismo 50 is a dazzling combination of Beneteau Power's expertise, the hallmark of the Nuvolari & Lenard designer duo and the talent of Andreani Design.

A l'avant-garde des sport-cruisers, le Gran Turismo 50 est une éblouissante synthèse de l'expertise Beneteau Power, de l'identité des designers Nuvolari & Lenard et du talent d'Andreani Design

GT.50 FLY

RT.50^{HT}

Designed and fitted out with people who like to express their individuality in mind, the Gran Turismo 50 has elegant and intelligently organized spaces.

Dessiné et aménagé pour ceux qui aiment afficher leur différence, le Gran Turismo 50 offre des espaces à la fois raffinés et intelligemment organisés.





The Gran Turismo 50 boasts larger than life sensations. She is sporty, comfortable and offers a feeling of freedom and space – setting new standards in sport cruising. With Volvo IPS 600 or IPS 650 engine power on an AirStep® 2 planing hull, driving sensations are second to none.

Sensations sportives, sensation de bien-être, sensation d'espace et de liberté... le Gran Turismo 50 rehausse tous les standards de la croisière sportive. Sa motorisation Volvo IPS 600 ou IPS 650 sur carène planante AirStep® 2, décuple le plaisir de pilotage.

POWER

With a two-seater co-pilot's bench that converts to a sun-lounger and an aft saloon for five people, share a truly sensational cruise on the Gran Turismo 50 Sportfly. The Ship Control interface can be accessed from the navigation screen of the flybridge's driving station.

Avec sa banquette co-pilote à deux places convertible en bain de soleil et son carré arrière accueillant cinq personnes, le Gran Turismo 50 Sportfly permet de partager d'intenses moments. L'interface Ship Control est accessible depuis l'écran de navigation du poste de pilotage au fly.



ELEGANCE

The stylish Gran Turismo 50 epitomises harmony. The furniture is skilfully crafted by the Beneteau cabinetmaking workshop and features a matt walnut wood finish and soft-touch leatherette upholstery. The flagship of the Gran Turismo range plays with a combination of materials and finishes, including textured bedheads and Corian® kitchen worktops, achieving an outstanding level of comfort.

Bateau de style, le Gran Turismo 50 respire l'harmonie. Touché mat des boiseries noyer ou peau de pêche des revêtements similicuir, le mobilier est travaillé dans les règles de l'art de l'ébénisterie Beneteau. Têtes de lits texturées ou plans de cuisine en Corian® : l'amiral des Gran Turismo joue l'association des matières et des traitements pour un bien-être exceptionnel.



The lounge is encompassed by a vast seamless space extending beyond the cockpit. It features a large bench seat for 6 people and an electrically operated wooden table.

Composé d'une grande banquette pour 6 personnes et d'une table en bois avec pied électrique, le salon s'intègre dans un vaste espace, qui s'étend harmonieusement jusqu'à l'extérieur du cockpit.



The two versions of the Gran Turismo 50 – ‘saloon cosy’ or three cabins - have a full-beam owner suite, bathed in light and enjoying an en-suite shower room, as well as dressing room-style fittings.

Dans sa version deux cabines et « salon cosy » ou trois cabines, le Gran Turismo 50 réserve à ses propriétaires une suite pleine largeur baignée de lumière dotée d'une salle d'eau privative et d'aménagements dans l'esprit dressing.

GT50

PROFILE

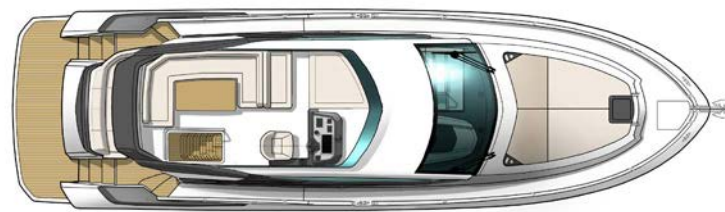


GT50 HARD TOP





PROFILE SPORTFLY



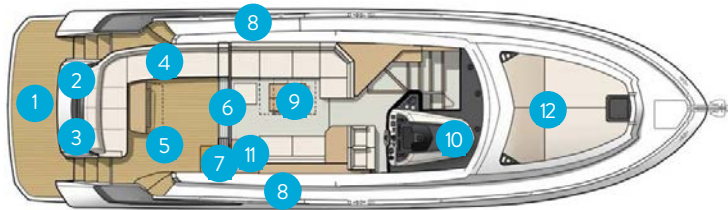
GT50 SPORTFLY

TECHNICAL SPECIFICATIONS

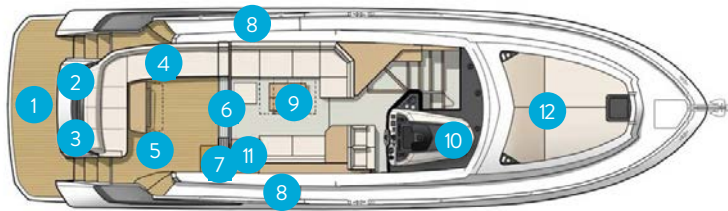
CARACTÉRISTIQUES GÉNÉRALES

DESIGN DESIGN	Nuvolari Lenard
LENGTH OVERALL LONGUEUR HORS-TOUT	15,78 m / 51'9"
HULL LENGTH LONGUEUR DE COQUE	14,17 m / 46'6"
OVERALL WIDTH LARGEUR HORS TOUT	4,40 m / 14'5"
HULL BEAM LARGEUR DE COQUE	4,38 m / 14'4"
LIGHT DISPLACEMENT CE DÉPLACEMENT LÈGE CE	FLY 13 210 kg / 29 115 lbs - HT 12 961 kg / 28 566 lbs
AIR DRAUGHT TIRANT D'AIR *	FLY 5,09 m / 16'8" - HT 5,34 m / 17'6"
DRAFT TIRANT D'EAU	0,90 m / 2'11"
FUEL TANK RÉSERVOIR CARBURANT	2 x 650 L / 2 x 172 US Gal
WATER TANK RÉSERVOIR D'EAU	400 L / 106 US Gal
MAXIMUM ENGINE POWER PUISSANCE MOTEUR MAXIMUM	2 x 375 kW / 2 x 480 CV/HP
CE CERTIFICATE ATTESTATION CE	B12 / C12

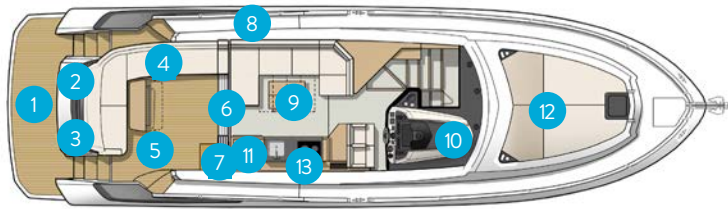
* Included: Radar support - Inclus : Support radar



GT50 SPORTFLY MAIN DECK

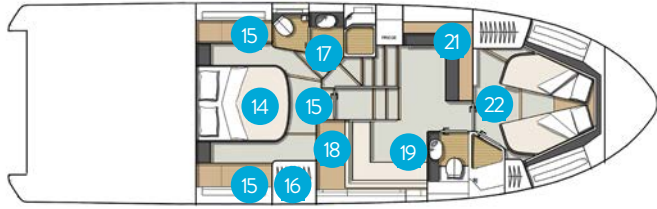


GT50 HARD TOP MAIN DECK

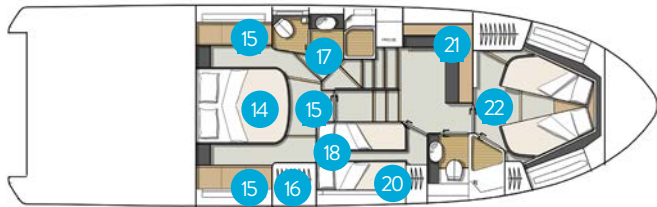


GT50 HARD TOP GALLEY UP VERSION

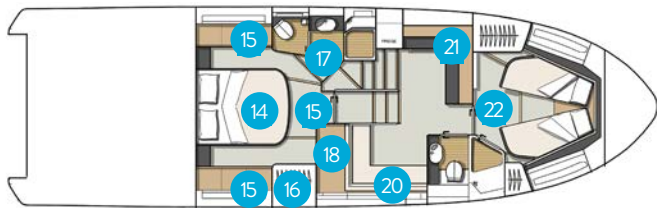
- 1 Hydraulic swim platform (option). Max load 350 kg
Plateforme de bain hydraulique (option). Charge max 350 kg
- 2 Tender garage: it allows to store a semi-rigid tender with engine 2,90 m / 9'5" in standard or the Williams 280 Minijet
Tender garage : il permet de stocker une annexe semi-rigide avec son moteur à poste de 2,90 m / 9'5" en standard ou encore la Williams Minijet 280
- 3 Optional aft galley with grill
Cuisine arrière avec grill en option
- 4 The large cockpit offers an outside benchseat for 8 people. It is easily convertible into comfortable sunbed (option)
L'immense cockpit offre une banquette extérieure pouvant accueillir jusqu'à 8 personnes. Elle est aisément convertible en un confortable bain de soleil (option)
- 5 Access ladder to sportfly
Echelle d'accès au sportfly
- 6 Cockpit "full-space". The 4-leaf sliding door can be opened entirely to starboard
Cockpit « full space ». La baie coulissante 4 vantaux peut totalement s'ouvrir sur tribord
- 7 Cockpit stowage in Lounge trim package
Meuble de rangement dans cockpit en finition Lounge
- 8 Large electrically-operated side window
Large vitres latérales ouvrantes électriques
- 9 Saloon with seating for 6 persons and facing sofa
Le salon avec banquette pour 6 personnes ainsi qu'un sofa en vis-à-vis
- 10 Ship control innovation
Ship control innovation
- 11 Space for 32" screen television, Bose speakers
Emplacement pour téléviseur écran 32", enceintes Bose
- 12 Large sundeck with adjustable backrest
Large bain de soleil avec dossier ajustable
- 13 75 L Drawer fridge, sink, ceramic hob, 2 burners, storages.
Réfrigérateur à tiroirs 75 L, évier, plaque vitrocéramique, 2 feux, rangements.



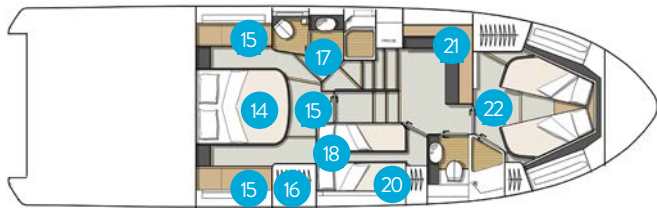
GT50 LOWER DECK - 2 CABINS



GT50 LOWER DECK - 3 CABINS



GT50 LOWER DECK - TOP KITCHEN 2 CABINS



GT50 LOWER DECK - TOP KITCHEN 3 CABINS

- 14 “Full beam” owner cabin with large panoramic windows
Cabine propriétaire « pleine largeur » avec de grands hublots de coque panoramiques
- 15 Large locker under the bed and lockers on either side
Nombreux rangements : large coffre sous le lit, coffres de rangements de part et d'autre du lit
- 16 Large hanging locker
Grande penderie
- 17 En-suite heads
Salle d'eau privative
- 18 Space for LED 32" screen television
Emplacement pour téléviseur écran LED 32"
- 19 “Cosy saloon”: bench seat 4 people with storage cupboards
Salon « cosy » : banquette pour 4 personnes, rangements
- 20 Guest cabin: twin beds convertible into a large double bed
Cabine invité : deux lits séparés convertibles en un grand lit double, rangements
- 21 Spacious L-shape galley, 190 L fridge freezer, ceramic hob, grill oven microwave, storages...
Spacieuse cuisine en L, réfrigérateur congélateur de 190 L, plaques vitrocéramiques, four grill micro-ondes, rangements...
- 22 VIP cabin: “scissors beds”, storages. Panoramic opening porthole. En-suite heads
Cabine VIP : couchage double, rangements. Hublots panoramiques, panneau de pont. Salle d'eau privative

ATMOSPHERE AMBIANCES

STANDARD

WOOD BOIS



Alpi mat Walnut
Alpi Noyer mat

TRIM FINITIONS



High gloss Taupe
Laqué Taupe


OPTIONS

WOOD BOIS



Alpi brushed oak
Alpi chêne brossé


FLOORS PLANCHERS



Ivory carpet
Moquette ivoire



Taupe carpet
Moquette Taupe




Laminated brown
Oak
Stratifié Chêne brun



Ivory teak
Teck Ivoire

TRIM FINITIONS



Tokyo & Titan Faux
leather
Simili cuir Tokyo & Titan

OUTDOOR / INDOOR

STANDARD

UPHOLSTERY SELLERIE



PVC Marlin Brilliant
White

- Exterior
Extérieure
- Interior
Intérieure


HULL COLOUR COULEUR DE COQUE




White
Blanc

OPTIONS

EXTERIOR / INTERIOR UPHOLSTERY SELLERIE EXTÉRIEURE / INTÉRIEURE



PVC Bi-ton Marlin
Brilliant White
& Valencia Sisal



Sunbrella
Chartres Dove

OUTSIDE PROTECTION PROTECTION EXTÉRIEURE



Graphite

- Cockpit aft Closing
Fermeture arrière
de cockpit
- Flybridge Bimini
Bimini of Fly



Sunworker Black
Sunworker Noir

- Exterior curtains
Rideaux extérieurs

HULL COLOUR COULEUR DE COQUE



Paint option



INNOVATIONS AND PARTNERS *INNOVATIONS ET PARTENAIRES*

As part of the nautical industry's leading international group, the BENEATEAU boatyard must meet the highest standards. Working with the best partners in each specialized area contributes to our expertise and success.

Appartenir au groupe leader mondial du nautisme engage chaque jour la responsabilité et l'exigence des chantiers BENEATEAU. S'entourer des meilleurs partenaires dans chaque spécialité fait partie de notre savoir-faire et de notre réussite.

AIRSTEP®2 & IPS

Equipped with the AirStep®2 planing hull, developed together with Volvo the engine manufacturer, the Gran Turismo 50 is fast, smooth and comfortable. Offered with the IPS 600 or IPS 650 propulsion system, she offers excellent sea-keeping and optimum fuel consumption.

Équipé de la carène planante AirStep®2 développée en collaboration avec le motoriste Volvo, le Gran Turismo 50 est à la fois véloce, souple et confortable. Proposée avec la propulsion IPS 600 ou IPS 650, sa carène lui confère une tenue à la mer exceptionnelle tout en assurant une consommation d'énergie maîtrisée.



SHIP CONTROL

Check the gauges, manage the air-conditioning, navigation lights, lighting, and hi-fi system from the driving console or a wi-fi connected tablet: a quick tap or slide of the cursor and the Gran Turismo 50 safely obeys your every command.

Vérification et contrôle des niveaux, gestion de la climatisation, des feux de navigation, de l'éclairage ou de la Hi-Fi : du poste de pilotage ou d'une tablette connectée en wifi : le Gran Turismo 50 se contrôle au doigt et à l'œil.



GARMIN.

Big international manufacturer of electronics for recreational craft, Garmin is recognized for its highly innovative products, which are simple to use and very reliable. With a large network of dealers across the world, Garmin provides an international after-sales service and endeavours to provide its users with a first-class service.

Principal fabricant mondial d'électronique pour la navigation de plaisance, Garmin propose des produits toujours plus innovants, reconnus pour leur simplicité et leur très grande fiabilité. Doté d'un large réseau de distributeurs à travers le monde, Garmin offre un service après-vente international et s'engage à offrir un service de qualité à ses utilisateurs.

www.garmin.com

TENDER-GARAGE

The tender garage at the stern, compatible with the Williams Minijet 280, holds any standard outboard tender up to 2.90 m and opens onto a huge submersible swim platform. Withstanding up to 350 kg, this platform is ideal for any water sport equipment. Launching is made easy with a hydraulic system that quickly raises and lowers your leisure equipment.

A l'arrière du bateau, le tender garage, compatible avec Williams Minijet 280, accueille toute annexe classique hors-bord jusqu'à 2,90m et s'ouvre sur une vaste plateforme de bain immergeable. Pouvant supporter jusqu'à 350kg, cette plage accueille aisément tout équipement nautique. Son système hydraulique garantit une mise à l'eau ainsi qu'une remontée aisée et rapide des équipements de loisirs.

BE A PART OF OUR HISTORY *ENTREZ DANS NOTRE HISTOIRE*

Choosing a BENETEAU is trusting 135 years of experience and passion, keeping “best value” constantly in mind.
Choisir BENETEAU, c'est faire confiance à 135 ans d'expérience et de passion, nourris au quotidien par l'esprit 'best for value'.



A design office staffed by 120 technicians and engineers
Un bureau d'études de 120 techniciens et ingénieurs



A unique dealer network: 400 dealers located all over the world
Un réseau de distribution unique : 400 concessionnaires répartis dans le monde entier



An after-sales service with 50 highly qualified members of staff
Un SAV réunissant 50 professionnels ultra-qualifiés



12 production sites, including 8 in Vendée, where the group started out
12 sites de production, dont 8 situés en Vendée, dans le berceau du Groupe



7-year structural warranty and 3 years for parts and labor
7 ans de garantie structurelle, 3 ans pour les pièces et la main d'œuvre





BENETEAU
AVANT-GARDE IN BOATING

WWW.BENETEAU.COM